

Komenda Powiatowa Policji w Strzyżowie

L.dz. SKP - 75 / 2026

KOMENDANT POWIATOWY POLICJI
w STRYZOWIE

pełniący obowiązki
podinsp. Zbigniew KLUDKA

2025-02-12



Analiza stanu bezpieczeństwa na terenie powiatu strzyżowskiego w 2025 roku

Strzyżów, styczeń 2026



I. OCENA STANU BEZPIECZEŃSTWA I PORZĄDKU PUBLICZNEGO NA TERENIE POWIATU STRYŻÓWSKIEGO W 2025 ROKU

Na strukturę przestępczości występującej na terenie powiatu stryżowskiego niewątpliwie duży wpływ ma położenie geograficzne, ukształtowanie terenu oraz warunki ekonomiczno-gospodarcze.

Na terenie powiatu w 2025 roku zostało stwierdzonych ogółem **355** przestępstw. W porównaniu do roku poprzedniego (**428**) nastąpił spadek przestępstw stwierdzonych o **17 %**.

Natomiast przestępstw kryminalnych zostało stwierdzonych **197** (w 2024 roku zostało stwierdzonych **186** przestępstw w tej kategorii). Z powyższego wynika, iż nastąpił wzrost stwierdzonych przestępstw kryminalnych o blisko **6 %**. Przy wzroście ogólnej ilości przestępstw, nastąpił niewielki spadek ich wykrywalności o **14,8 %** w stosunku do roku ubiegłego. Pomimo tego w 2025 roku osiągnięto wskaźnik wykrywalności ogólnej **68,8 %**, który wzrósł w stosunku do roku poprzedniego o ponad **6 %**.

Analizie poddano przestępstwa stwierdzone w tych kategoriach, które stanowią największy procentowy udział we wszystkich stwierdzonych przestępstwach na terenie powiatu, a zarazem są wyjątkowo uciążliwe dla lokalnej społeczności. Przedstawia się to następująco:

<i>Kategoria przestępstwa</i>	<i>Liczba przestępstw w 2025 roku</i>	<i>Liczba przestępstw w 2024 roku</i>	<i>Wskaźnik dynamiki w %</i>	<i>Wzrost/spadek w liczbach bezwzględnych</i>	<i>Wsk. wyk. w % (2025)</i>
<i>Ogólnie</i>	355	428	82,9	-73	68,8
<i>Przestępstwa kryminalne</i>	197	186	105,9	+11	59,1
<i>5 kategorii przestępstw krym.</i>	44	50	88,0	-6	56,8
<i>Kradzież cudzej rzeczy</i>	20	42	47,6	-22	55,0
<i>Kradzież z włamaniem</i>	22	8	275,0	+14	54,5
<i>Rozbój, wymuszenie rozbójnicze</i>	2	0	100	+2	100
<i>Przestępstwa gospodarcze</i>	12	139	8,6	-127	58,3
<i>Przestępstwa narkotykowe</i>	13	20	65,0	-7	100
<i>Przestępstwa drogowe</i>	77	69	111,6	+8	98,7

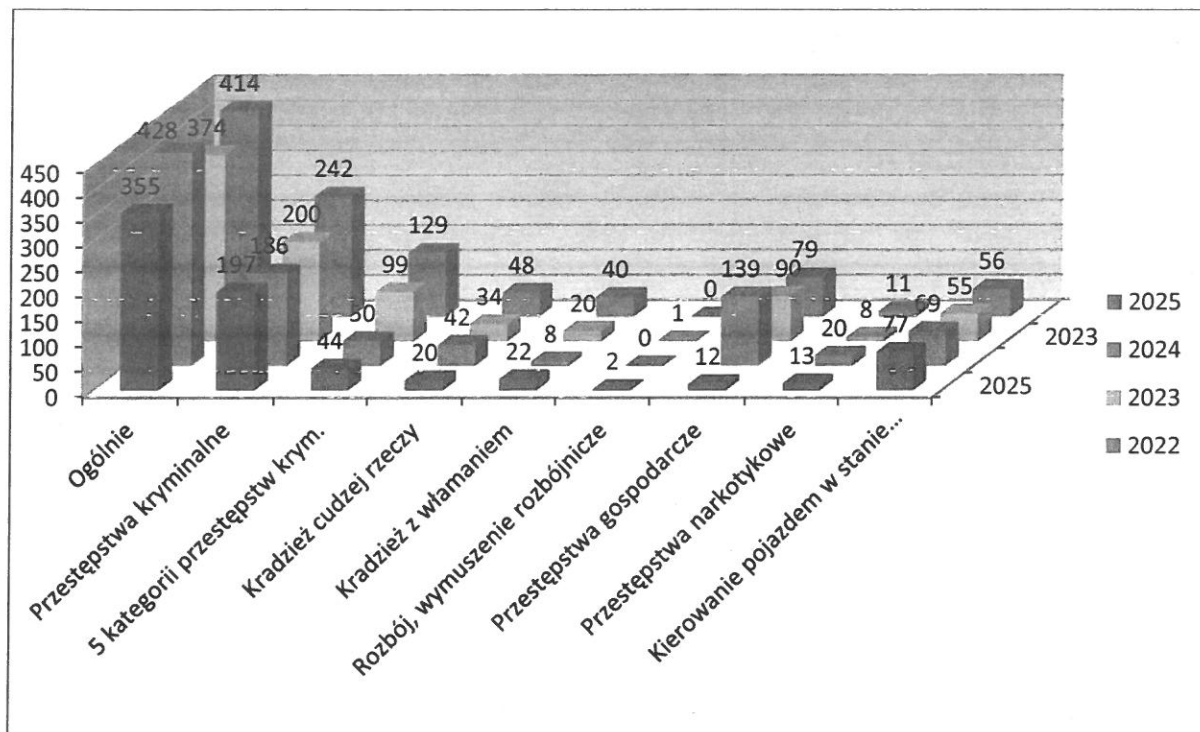
Jak wynika z powyższego zestawienia nastąpił niewielki wzrost przestępstw kryminalnych oraz niewielki spadek przestępstw stwierdzonych przeciwko mieniu.

W kategorii przestępstw gospodarczych nastąpił znaczny spadek o **127** przestępstw stwierdzonych.

Analizując ilość wszczętych postępowań przygotowawczych w 5 wybranych kategoriach (*dotyczy to przestępstw: bójka lub pobicie, przestępstwa rozbójnicze, kradzieże z włamaniem, kradzieże mienia i kradzieże samochodów*) na przestrzeni ostatniego roku należy zauważyć, że ilość postępowań w w/w kategoriach obniżyła się do dynamiki **88 %** przy wykrywalności **56,8 %**.

Na terenie powiatu stryżowskiego nie stwierdzono przestępczości zorganizowanej.

W 2025 roku **6** nieletnich dopuściło się czynów karalnych.



Na terenie powiatu stwierdzono w 5 kategoriach przestępstw kryminalnych spadek liczby przestępstw z 50 w roku 2024 do 44 w roku 2025. Dla poszczególnych przestępstw z tych kategorii przedstawia się to następująco:

5 kategorii przestępstw kryminalnych

Kategoria przestępstwa	Liczba przestępstw stwierdzonych w roku 2025	Liczba przestępstw stwierdzonych w 2024 roku	Wskaźnik dynamiki w %	Wzrost/spadek w liczbach bezwzględnych	Wsk. wykrywalności w % (2025)
Kradzież samochodu i poprzez włamanie	0	0	-	-	-
Kradzież cudzej rzeczy	20	42	47,62	-22	55,0
Kradzież z włamaniem	22	8	262,5	+14	52,4
Rozbój, wymuszenie rozbójnicze	2	0	-	+2	100
Bójka i pobicie	0	0	-	-	100

W 5 kategoriach przestępstw kryminalnych na terenie powiatu strzyżowskiego przy stwierdzeniu w tych kategoriach 44, wykryto 25 przestępstw, co stanowi 56,8 % wykrywalności. Nie stwierdzono przestępstw w kategorii kradzież samochodu w tym poprzez włamanie oraz bójka i pobicie.

GMINA STRYZÓW

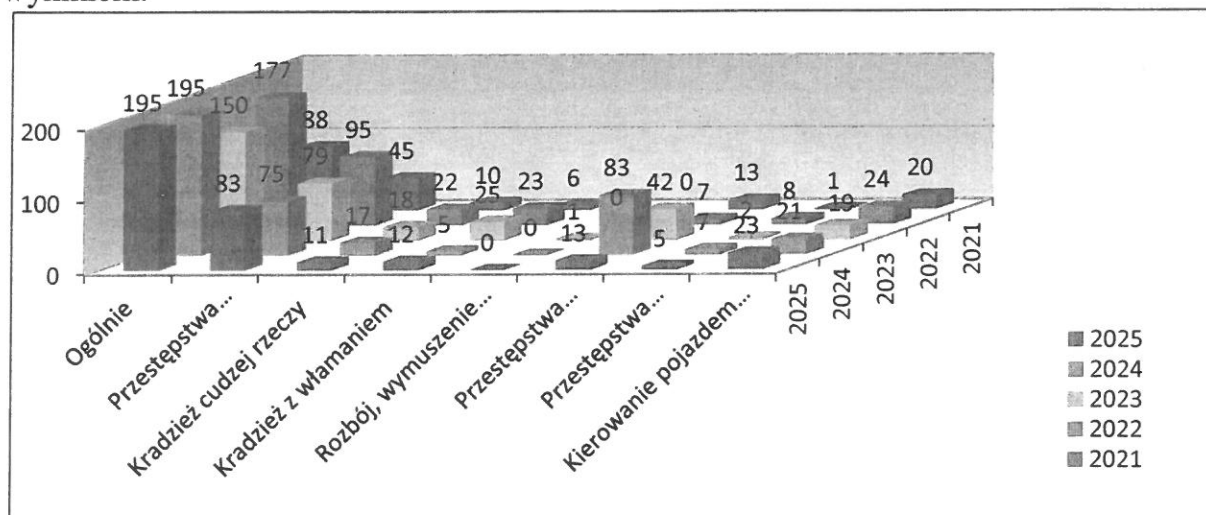
Na terenie gminy Strzyżów (obszar miejski + obszar wiejski) w 2025 roku zostało stwierdzone **195** przestępstw w tym **83** przestępstwa kryminalne. Natomiast w **5** wybranych kategoriach **23** przestępstwa (*dotyczy to przestępstw: bójka lub pobicie, przestępstwa rozbójnicze, kradzieże z włamaniem, kradzieże mienia i kradzieże samochodów*). Na terenie gminy i miasta Strzyżowa występuje największe zagrożenie spośród wszystkich gmin z terenu powiatu strzyżowskiego.

Ilość przestępstw w poszczególnych kategoriach na terenie Gminy Strzyżów:

Ilość przestępstw w poszczególnych kategoriach przedstawia się następująco:

Kategoria przestępstwa	Liczba przestępstw w roku 2025	Liczba przestępstw w 2024 roku	Wskaźnik dynamiki w %	Wzrost/spadek w liczbach bezwzględnych	Wsk. wyk. w % (2025)
Ogólnie	195	195	100	0	68,8
Przestępstwa kryminalne	83	75	110,66	+8	56,62
Kradzież cudzej rzeczy	11	17	64,7	-6	54,54
Kradzież z włamaniem	12	5	240	+7	41,66
Rozbój, wymuszenie rozbójnicze	0	0	-	-	-
Przestępstwa gospodarcze	13	83	15,66	-70	92,3
Przestępstwa narkotykowe	5	7	71,42	-2	100
Kierowanie pojazdem w stanie nietrzeźw.	23	21	109,5	+2	100

Wykrywalność ogólna przestępstw kształtuje się na dobrym poziomie bowiem wyniosła blisko **69 %**, a przestępstw kryminalnych – **56 %**, co jest zadowalającym wynikiem.



W 5 kategoriach przestępstw kryminalnych w Strzyżowie na obszarze miejskim stwierdzono **15** przestępstw, wykryto **10**, co stanowi **66,67 %** wykrywalności. Natomiast w Strzyżowie na obszarze wiejskim stwierdzono **8** przestępstw. Ogólna wykrywalność przestępstw w gminie Strzyżów utrzymuje się na poziomie blisko **61 %**.

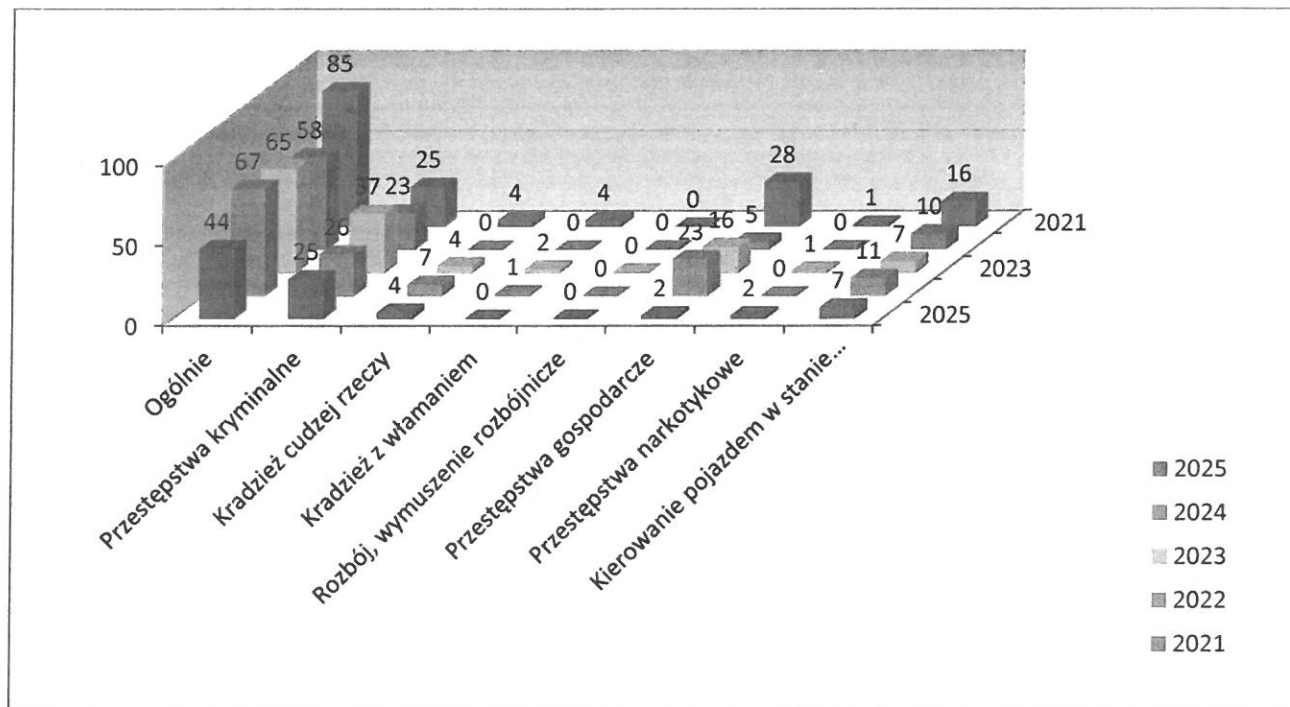
GMINA CZUDEC

Na terenie gminy Czudec stwierdzono w 2025 roku ogółem 44 przestępstwa. Natomiast w kategorii przestępstw kryminalnych stwierdzono 25 przestępstw, co dało wskaźnik dynamiki 96,1 %. Ogólna wykrywalność przestępstw wyniosła 73,47 %.

Ilość przestępstw w poszczególnych kategoriach na terenie Gminy Czudec:

Kategoria przestępstwa	Liczba przestępstw w roku 2025	Liczba przestępstw w 2024 roku	Wskaźnik dynamiki w %	Wzrost/spadek w liczbach bezwzględnych	Wsk. wyk. w % (2025)
Ogólnie	44	67	65,67	-23	73,47
Przestępstwa kryminalne	25	26	96,1	-1	60
Kradzież cudzej rzeczy	4	7	57,1	-3	50
Kradzież z włamaniem	0	1	-	-1	-
Rozbój, wymuszenie rozbójnicze	0	0	-	-	-
Przestępstwa gospodarcze	2	23	8,69	-21	50
Przestępstwa narkotykowe	2	0	-	+2	100
Kierowanie pojazdem w stanie nietrzeźw.	7	11	63,63	-4	100

Na terenie gminy Czudec nastąpił spadek ilości przestępstw w kategorii ogólnej. W 5 kategoriach przestępstw kryminalnych stwierdzono 4 przestępstwa, wykryto 2, co stanowi 50 % wykrywalności.



GMINA FRYSZTAK

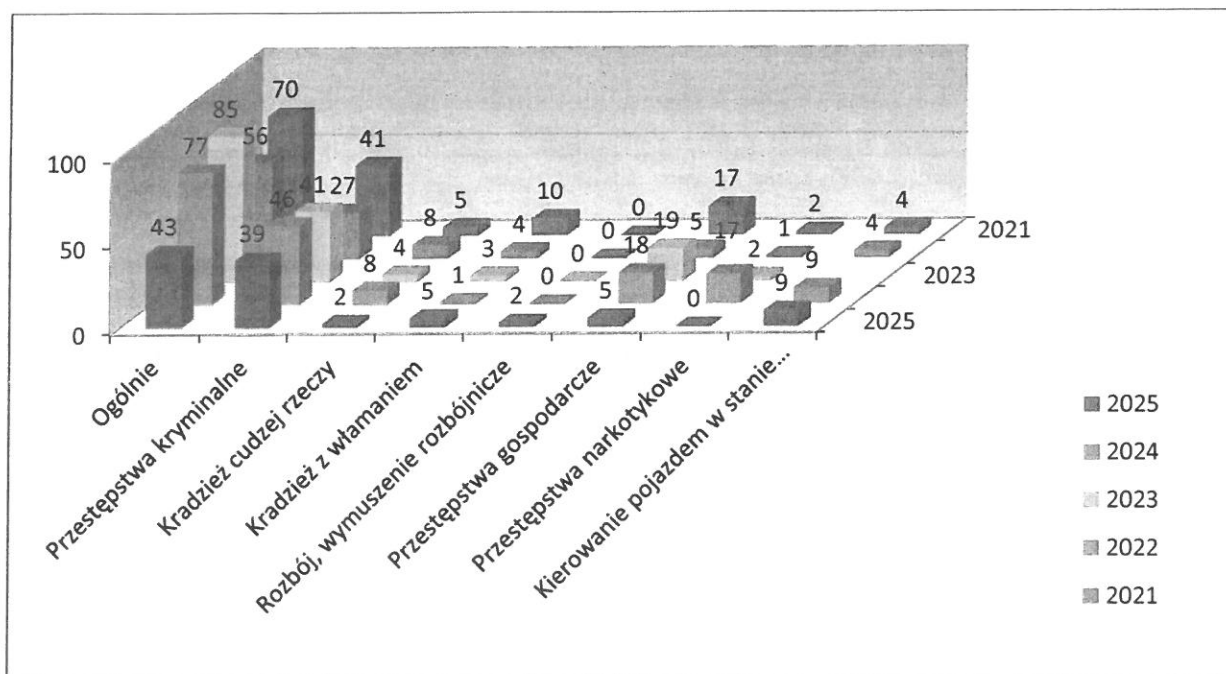
Na terenie gminy Frysztak w 2025 roku stwierdzono ogólnie 43 przestępstwa, w tym 39 przestępstw kryminalnych. Analiza wskazuje na znaczny spadek ogólnej liczby przestępstw w stosunku do roku poprzedniego.

Ilość przestępstw w poszczególnych kategoriach na terenie Gminy Frysztak:

Kategoria przestępstwa	Liczba przestępstw w roku 2025	Liczba przestępstw w 2024 roku	Wskaźnik dynamiki w %	Wzrost/spadek w liczbach bezwzględnych	Wsk. wykrywalności w % (2025)
Ogólnie	43	77	55,8	-34	69,86
Przestępstwa kryminalne	39	46	84,73	-7	66,67
Kradzież cudzej rzeczy	2	8	25	-6	50
Kradzież z włamaniem	5	1	500	+4	40
Rozbój, wymuszenie rozbójnicze	2	0	-	+2	100
Przestępstwa gospodarcze	5	18	27,77	-13	20
Przestępstwa narkotykowe	0	17	-	-17	-
Kierowanie pojazdem w stanie nietrzeźwym	9	9	100	-	100

Jak wynika z analizy poszczególnych kategorii przestępstw, spadek przestępstw stwierdzonych nastąpił w kategorii przestępstw kryminalnych, kradzieży cudzej rzeczy oraz narkotykowych. W 5 kategoriach przestępstw kryminalnych stwierdzono 9 przestępstw, wykryto 5, co stanowi 55,5 % wykrywalności.

Wykrywalność ogólna przestępstw kształtuje się na dobrym poziomie i wynosi blisko 70 %.



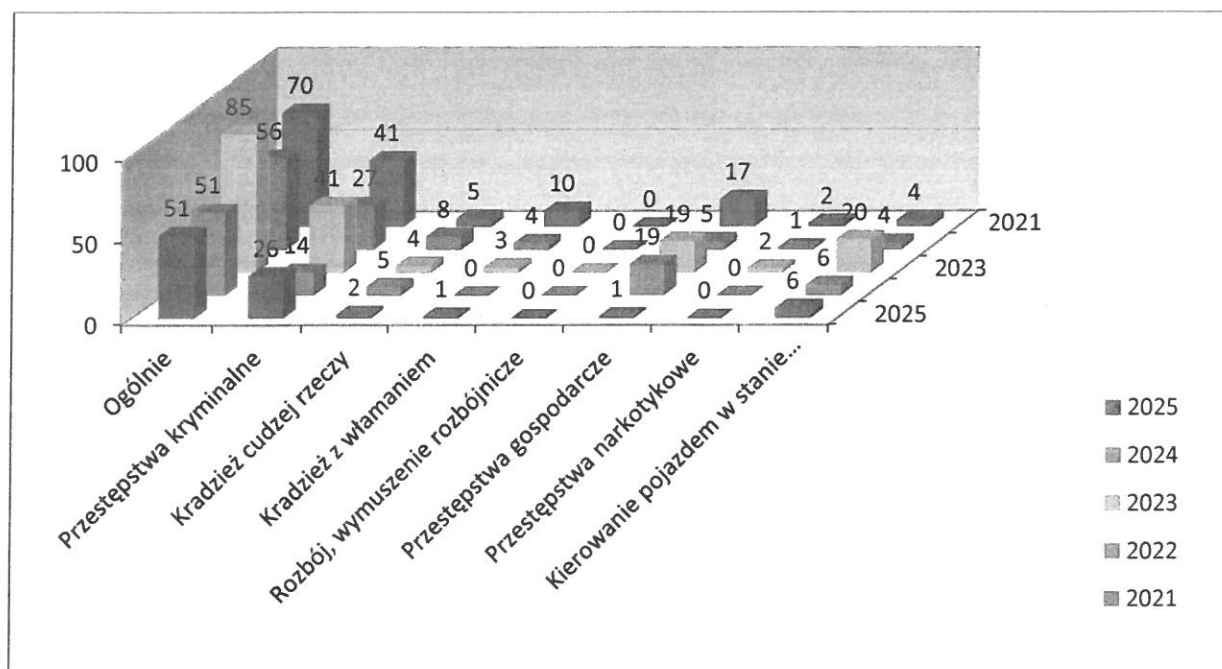
GMINA NIEBYLEC

Na terenie gminy Niebylec w 2025 roku zostało stwierdzonych **51** przestępstw, w tym **26** przestępstw kryminalnych. Ogólna wykrywalność przestępstw wynosi **60%**.

Ilość przestępstw w poszczególnych kategoriach na terenie Gminy Niebylec:

Kategoria przestępstwa	Liczba przestępstw w roku 2025	Liczba przestępstw w 2024 roku	Wskaźnik dynamiki w %	Wzrost/spadek w liczbach bezwzględnych	Wsk. wykrywalności w % (2025)
Ogólnie	51	51	100	0	60
Przestępstwa kryminalne	26	14	185,71	+12	50
Kradzież cudzej rzeczy	2	5	40	-3	0
Kradzież z włamaniem	1	0	-	+1	100
Rozbój, wymuszenie rozbójnicze	0	0	-	-	-
Przestępstwa gospodarcze	1	19	5,26	-18	0
Przestępstwa narkotykowe	0	0	-	-	-
Kierowanie pojazdem w stanie nietrzeźwym	6	6	100	0	100

W roku 2025 na terenie gminy Niebylec nie odnotowano przestępstw w kategorii przestępstw rozbójniczych. W 5 kategoriach przestępstw kryminalnych stwierdzono 3 przestępstwa, wykryto 1, co stanowi **33,3 %** wykrywalności.



GMINA WIŚNIOWA

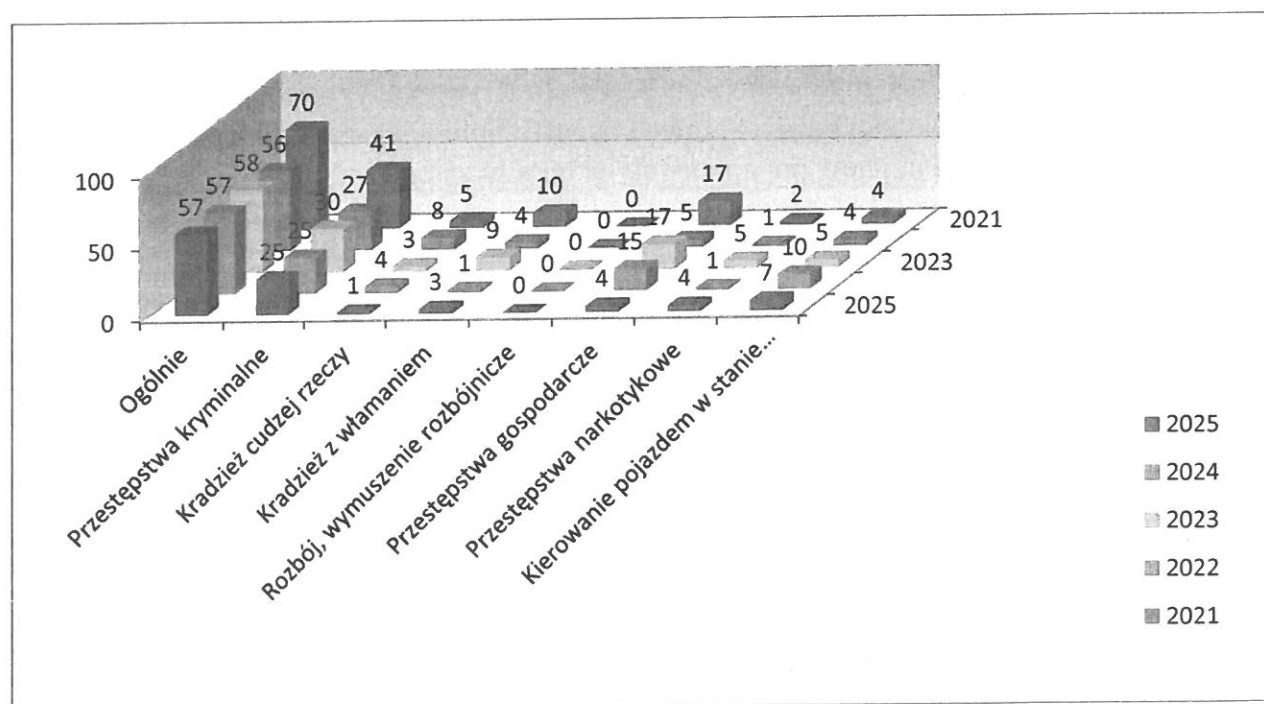
Na terenie gminy Wiśniowa w 2025 roku stwierdzonych zostało **57** przestępstw, w tym **25** przestępstw kryminalnych. Wykrywalność przestępstw kształtuje się na poziomie **68 %**.

Ilość przestępstw w poszczególnych kategoriach na terenie Gminy Wiśniowa:

Kategoria przestępstwa	Liczba przestępstw w roku 2025	Liczba przestępstw w 2024 roku	Wskaźnik dynamiki w %	Wzrost/spadek w liczbach bezwzględnych	Wsk. wykrywalności w % (2025)
Ogólnie	57	57	100	0	68,09
Przestępstwa kryminalne	25	25	100	0	60
Kradzież cudzej rzeczy	1	4	25	-3	100
Kradzież z włamaniem	3	1	300	+2	100
Rozbój, wymuszenie rozbójnicze	0	0	0	-	-
Przestępstwa gospodarcze	4	15	26,66	-11	100
Przestępstwa narkotykowe	4	1	400	+3	100
Kierowanie pojazdem w stanie nietrzeźwym	7	10	70	-3	100

W ubiegłym roku na terenie gminy Wiśniowa nie odnotowano przestępstw w kategorii rozboje, wymuszenia rozbójnicze.

W 5 kategoriach przestępstw kryminalnych stwierdzono 4 przestępstwa, wykryto 4, co stanowi 100 % wykrywalności.



II. REALIZACJA ZADAŃ W ZAKRESIE ZWALCZANIA PRZESTĘPCZOŚCI KRYMINALNEJ

Środki zapobiegawcze stosowane w 2025 roku w sprawach karnych prowadzonych przez KPP w Strzyżowie:

- tymczasowe aresztowanie - 11
- dozory Policji - 13
- zabezpieczenie mienia - 49, na kwotę – 344 269 zł.
- zakaz opuszczania kraju - 4

Realizując zadania w zakresie pracy operacyjnej i dochodzeniowo-śledczej policjanci Wydziału Kryminalnego i Posterunków Policji ustalili 210 podejrzanych o przestępstwa kryminalne w tym 6 nieletnich. Podejrzanym udowodniono popełnienie 244 przestępstw w tym 116 przestępstw kryminalnych.

Policjanci Zespołu do walki z przestępczością gospodarczą ustalili 12 podejrzanych o przestępstwa gospodarcze, udowadniając im popełnienie 12 przestępstw.

Technicy kryminalistyki brali udział w 226 czynnościach procesowych. Było to 106 oględzin miejsc zdarzeń, 46 oględzin rzeczy, 5 oględzin zwłok oraz 69 innych czynności takich jak przeszukania, sekcje zwłok czy pobranie materiału porównawczego.

W czasie wykonywanych czynności zabezpieczono łącznie 274 różnego rodzaju śladów kryminalistycznych, 147 przedmiotów i pobrano 52 próbki materiału porównawczego.

W 2025 roku Komenda Powiatowa Policji w Strzyżowie poszukiwała 46 osób ukrywających się przed wymiarem sprawiedliwości oraz 11 osób zaginionych.

Wszczęto 3 poszukiwania opiekuńcze, z których wszystkie zostały zakończone w 2025 roku. Na dzień 31 grudnia 2025 roku pozytywnie zostało zrealizowanych 31 spraw, gdzie podstawą poszukiwania były powody procesowe tj. listy gończe i zarządzenia sądu lub prokuratora. Na terenie działania KPP w Strzyżowie w roku 2025 nie ujawniono żadnych nn. zwłok.

Ponadto w roku 2025 policjanci Wydziału Kryminalnego Komendy Powiatowej Policji w Strzyżowie zatrzymali sprawcę oszustw internetowych, który podejrzewany jest o dokonania 53 czynów popełnianych na terenie całego kraju.

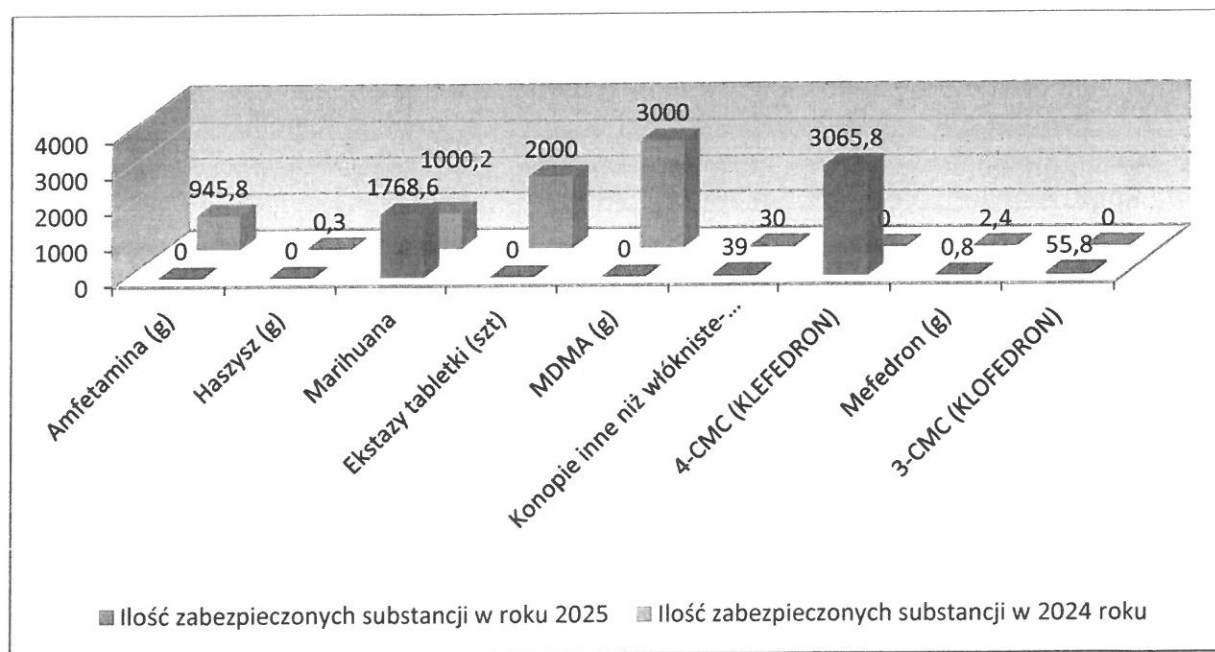
Poszukiwania osób w 2025 r.:

	Liczba prowadzonych spraw ogółem w 2025 r.	Podstawa prowadzenia poszukiwań	
		List gończy	Ustalenie miejsca pobytu
Ilość prowadzonych spraw w 2025 r. <i>(stan na dzień 31.12.2025)</i>	46	23	23
Ilość zakończonych spraw	31	10	21
Zaginięcia	Zaginionych: 11	Poziom I	2
	Odnaleziono: 11	Poziom II	8
		Poziom III	1

Przestępczość narkotykowa

W analizowanym okresie policjanci strzyżowskiej Policji ujawnili 13 przestępstw z Ustawy o przeciwdziałaniu narkomanii. Wykrywalność z tej kategorii wynosiła 100%. W ramach prowadzonej działalności ukierunkowanej na zwalczanie przestępczości narkotykowej w minionym roku policjanci ze strzyżowskiej jednostki Policji zabezpieczyli łącznie 4891g narkotyków oraz 39 szt. roślin konopi innych niż włókniste. Wykrywalność tych przestępstw w stosunku do roku 2024 utrzymuje się na podobnym poziomie, jednocześnie ilości zabezpieczonych substancji narkotycznych są bardzo zbliżone w stosunku do roku poprzedniego (4948,5 g).

Narkotyki/prekursor	Ilość zabezpieczonych substancji	Ilość zabezpieczonych substancji
	w roku 2025	w 2024 roku
Amfetamina (g)	0	945,8
Haszysz (g)	0	0,3
Marihuana	1768,6	1000,2
Ekstazy tabletki (szt)	0	2000
MDMA (g)	0	3000
Konopie inne niż włókniste- rośliny (szt)	39	30
4-CMC (KLEFEDRON)	3065,8	0
Mefedron (g)	0,8	2,4
3-CMC (KLOFEDRON)	55,8	0

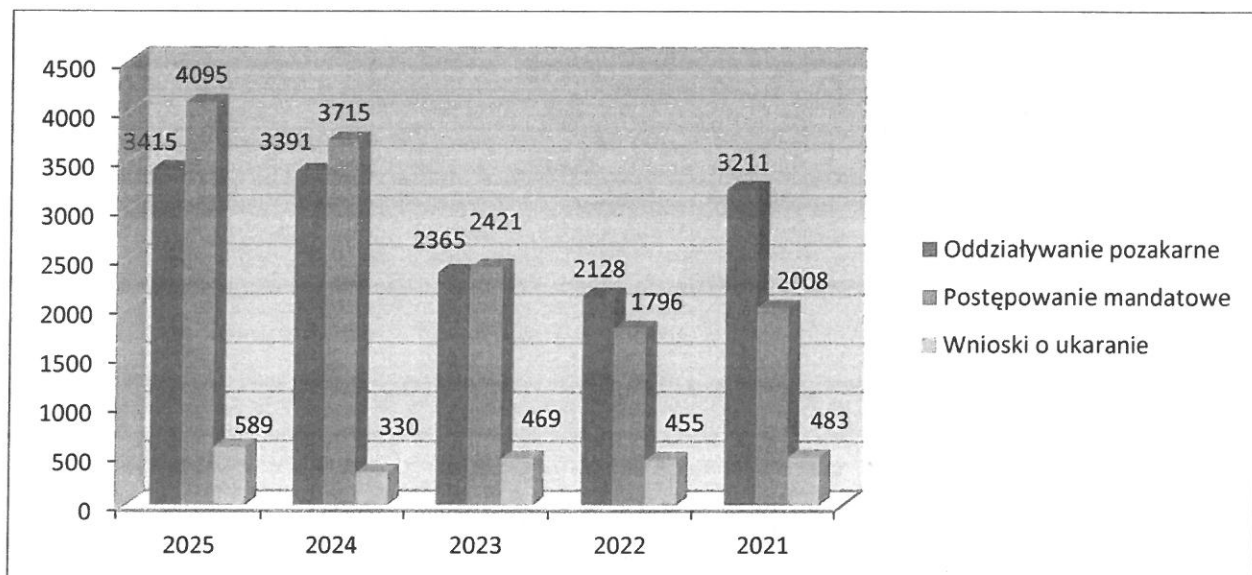


III. REALIZACJA ZADAŃ W ZAKRESIE PREWENCJI

W 2025 roku na terenie powiatu strzyżowskiego zostało ujawnionych **8099** wykroczeń, – z czego do Sądu Rejonowego w Strzyżowie skierowano **589** wniosków o ukaranie. Nałożono **4095** mandatów karnych. Za wykroczenia mniejszej wagi stosowano środki oddziaływania wychowawczego w postaci pouczeń. Środki takie zastosowano wobec **3415** osób.

Środki zastosowane wobec sprawców wykroczeń:

<i>Zastosowane środki</i>	2025	2024	2023	2022	2021
<i>Oddziaływanie pozakarne</i>	3415	3391	2365	2128	3211
<i>Postępowanie mandatowe</i>	4095	3715	2421	1796	2008
<i>Wnioski o ukaranie</i>	589	330	469	455	483

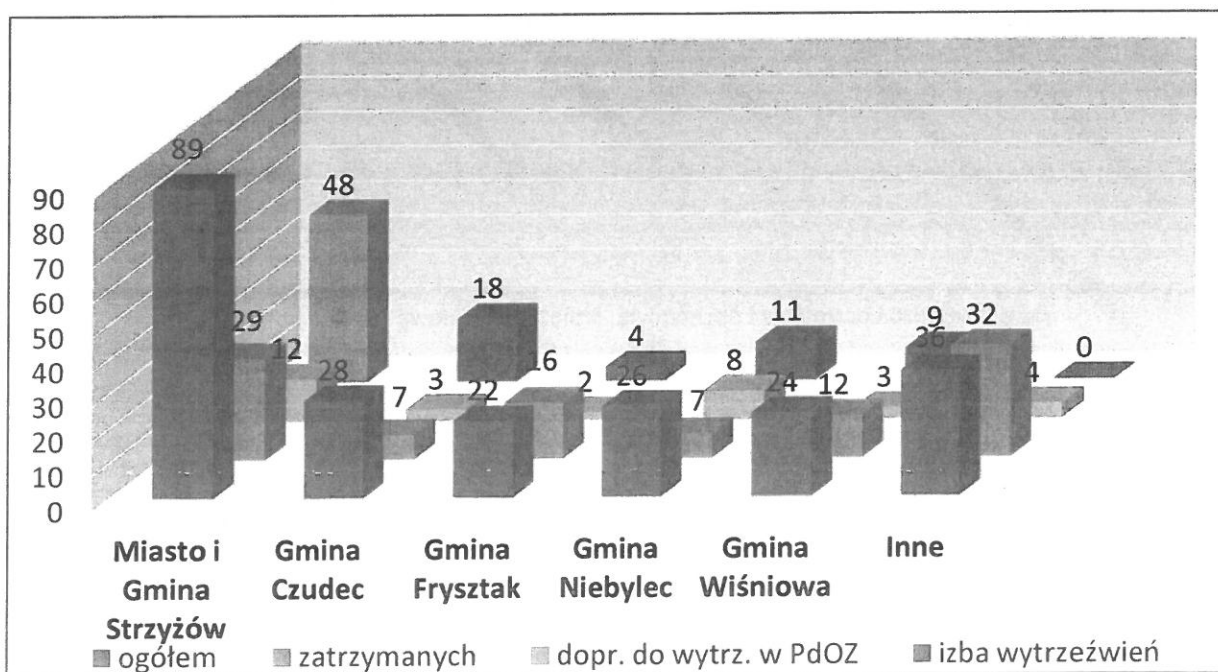


Zatrzymania i doprowadzenia do wytrzeźwienia

W analizowanym okresie w pomieszczeniach dla osób zatrzymanych KPP osadzonych zostało łącznie 103 osoby, a doprowadzono do wytrzeźwienia 32 osoby.

Ponadto do Izby Wytrzeźwień w Rzeszowie zostało doprowadzonych 90 osób.

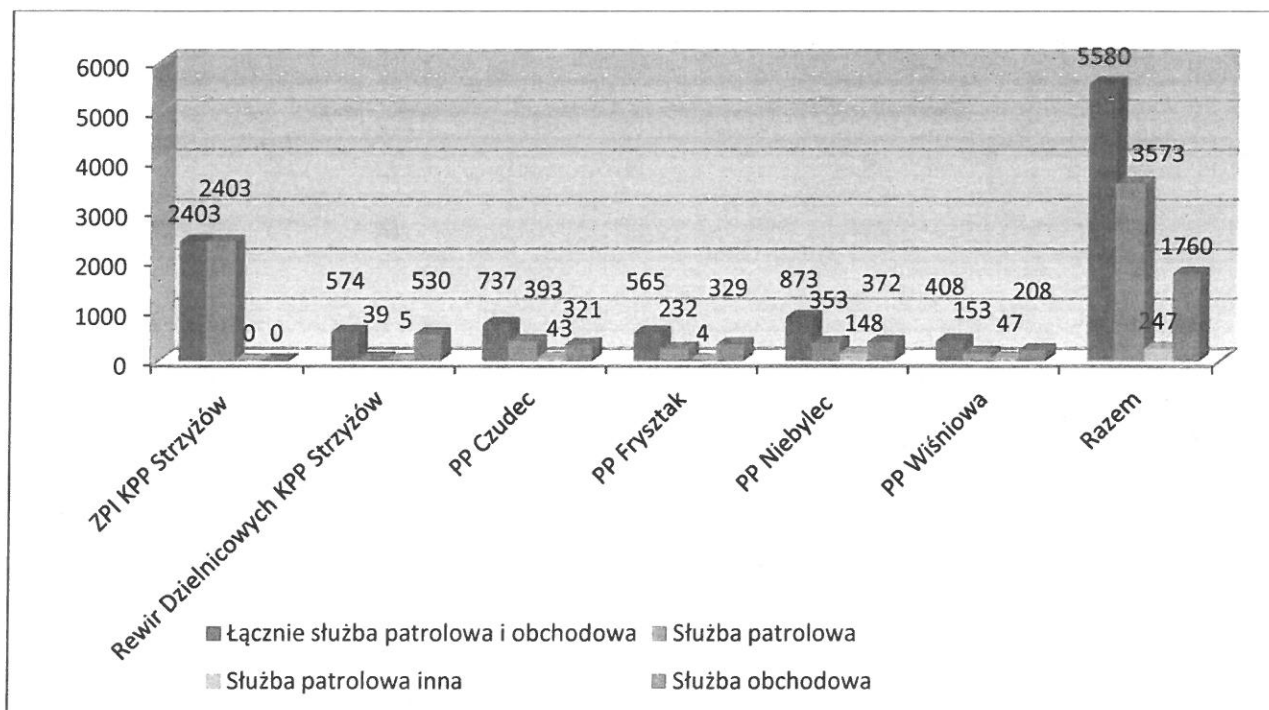
Miejsce zamieszkania	Ogółem	PDOZ		Izba wytrzeźwień
		Zatrzymanych	Doprowadzonych do wytrzeźwienia	
Miasto i Gmina Strzyżów	89	29	12	48
Gmina Czudec	28	7	3	18
Gmina Frysztak	22	16	2	4
Gmina Niebylec	26	7	8	11
Gmina Wiśniowa	24	12	3	9
Inne, (w tym obcokrajowcy*)	36	32	4	-
		W tym: Brzozów – 3, Dębica – 3, Krosno – 7, Łódź – 1, Łuków – 1, Nowy Sącz – 1, Przemyśl – 1, Ropczycko- Sędz. – 5, Rzeszów – 1, Siemiatycze Śląskie – 1, Węgorzewo – 1, Zabrze – 1, Zamość – 1, Zawiercie – 1,	W tym: Jasło – 1, Ustrzyki Dolne – 1, Nowy Targ – 1,	-
Razem KPP Strzyżów	220	99	31	90
Zatrzymania i doprowadzenia dla innych jednostek Policji				
KPP Brzozów	5	4	1	-
Razem KPP Strzyżów	225	103	32	90



Zestawienie ilości służb patrolowych i obchodowych KPP w Strzyżowie
w 2025 r.:

W 2025 roku Komenda Powiatowa Policji w Strzyżowie wraz z podległymi posterunkami wystawiła łącznie **5580** służb, z czego **3573** były to służby patrolowe, **1760** służby obchodowe oraz **247** służby sklasyfikowane, jako inne.

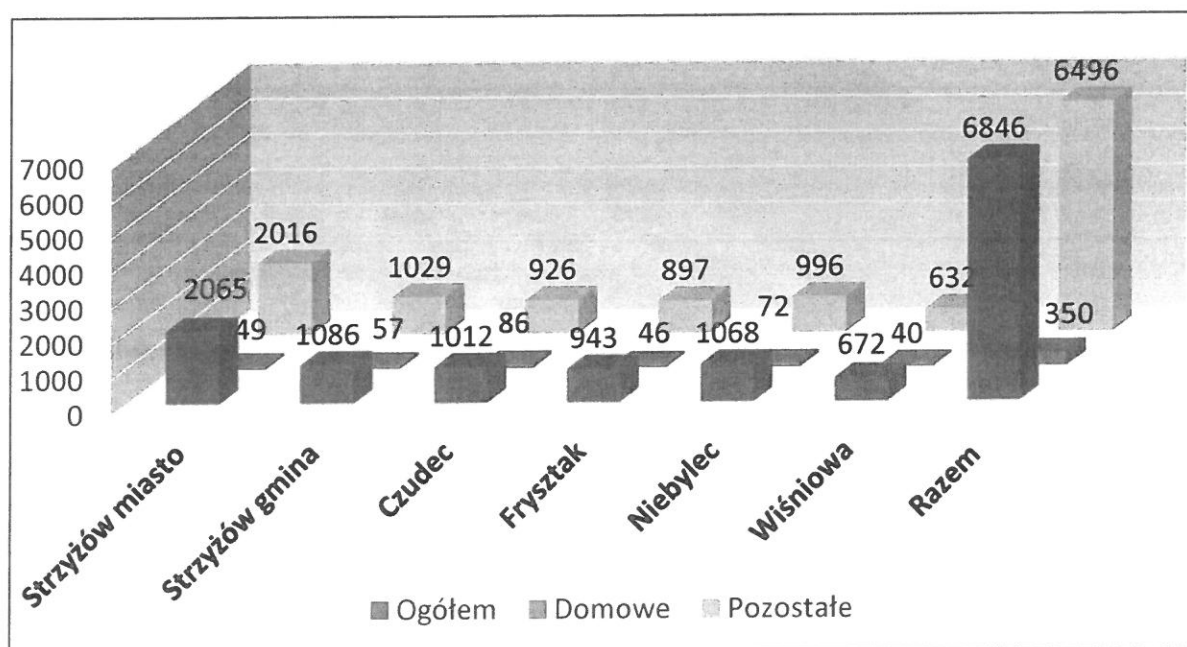
<i>Komórka organizacyjna</i>	<i>Łącznie służba patrolowa i obchodowa</i>	<i>Służba patrolowa</i>	<i>Służba patrolowa inna</i>	<i>Służba obchodowa</i>
ZPI KPP Strzyżów	2403	2403	-	-
Rewir Dzielnicowych KPP Strzyżów	574	39	5	530
PP Czudec	737	393	43	321
PP Frysztak	565	232	4	329
PP Niebylec	873	353	148	372
PP Wiśniowa	408	153	47	208
Razem	5580	3573	247	1760



Zestawienie interwencji KPP w Strzyżowie:

Na terenie powiatu strzyżowskiego w 2025 roku podjęto łącznie **6846** interwencji w tym **350** interwencji domowych. W porównaniu do roku 2024 (**4240**) nastąpił znaczny wzrost ogólnej liczby podejmowanych interwencji przy znacznym spadku liczby interwencji domowych. W roku 2025 na terenie Miasta i Gminy Strzyżów wszczęto i prowadzono **63** procedury „Niebieskiej Karty” w związku ze stosowaniem przemocy domowej. Natomiast na terenie Gminy Niebylec **22**, w Posterunku Policji w Wiśniowej **12**, we Fryszaku **13** oraz **25** w Gminie Czudec. W związku ze stosowaniem przemocy domowej na terenie powiatu strzyżowskiego zastosowano **24** nakazy opuszczenia wspólnie zajmowanego mieszkania i jego bezpośredniego otoczenia **30** zakazów kontaktowania się z osobą doznająca przemocy oraz zatrzymano **11** sprawców przemocy domowej.

	2024			2025		
	Razem	Domowe	Pozostałe	Razem	Domowe	Pozostałe
Strzyżów miasto	947	39	908	2065	49	2016
Strzyżów gmina	658	84	574	1086	57	1029
Czudec	845	107	738	1012	86	926
Fryszak	659	99	560	943	46	897
Niebylec	735	81	654	1068	72	996
Wiśniowa	396	51	345	672	40	632
Razem	4240	461	3779	6846	350	6496



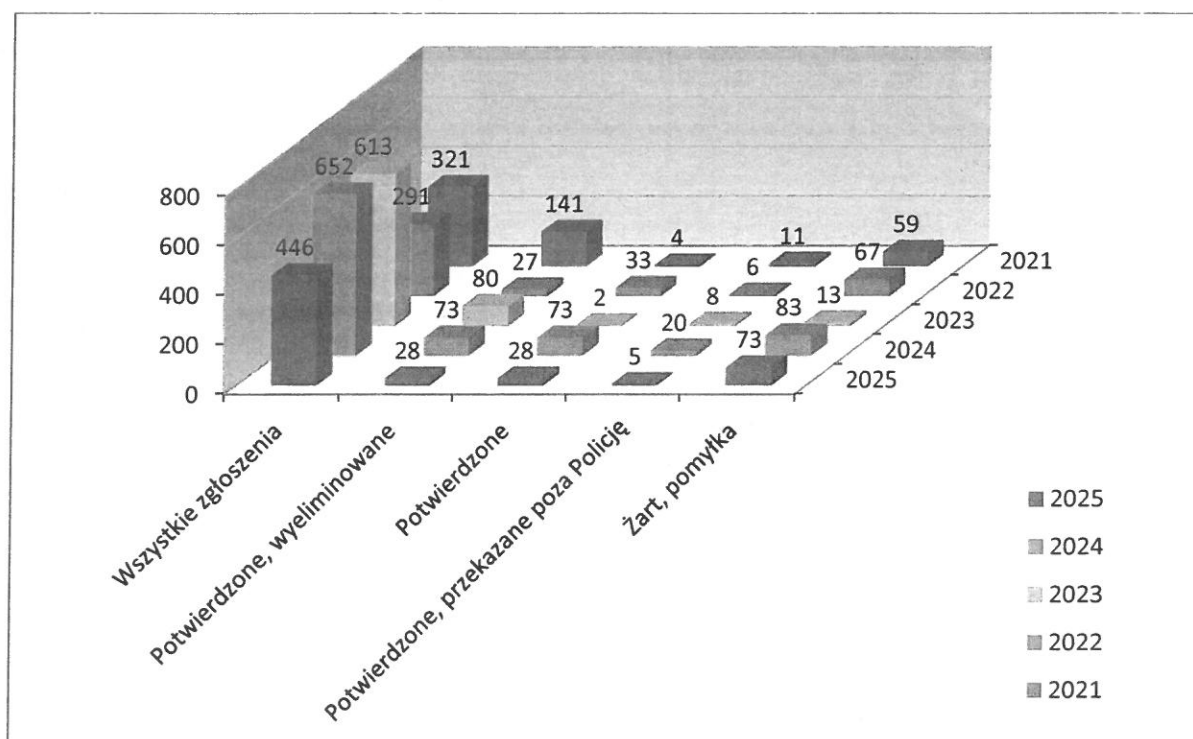
Średni czas reakcji Policji na zdarzenie wyniósł **20** minut i **8** sekund, w tym interwencje kwalifikowane jako zwykłe - **22** minuty i **7** sekund oraz interwencje pilne: **9** minut i **55** sekund.

Krajowa Mapa Zagrożeń Bezpieczeństwa

Powstała w 2016 r. Krajowa Mapa Zagrożeń Bezpieczeństwa, umożliwia mieszkańcom wskazywanie miejsc bądź zdarzeń, które w ich ocenie są niebezpieczne lub uciążliwe.

W 2025 roku zostało naniesione **446** zgłoszeń, z czego policjanci potwierdzili **28** zgłoszeń. **28** zgłoszeń zostało wyeliminowanych, **5** zgłoszeń zostało przekazanych poza Policję, **73** – sklasyfikowanych jako żart, pomyłka. Zgłoszeń niepotwierdzonych było **345**.

Rok	Wszystkie zgłoszenia	Potwierdzone, wyeliminowane	Potwierdzone	Potwierdzone, przekazane poza Policję	Żart, pomyłka
2025	446	28	28	5	73
2024	652	73	73	20	83
2023	613	80	2	8	13
2022	291	27	33	6	67
2021	321	141	4	11	59



Działalność w zakresie profilaktyki

Komenda Powiatowa Policji w Strzyżowie w 2025 r. realizowała programy profilaktyczne: „Bezpieczny Senior” (w ramach programu „Cyberbezpieczni”, długookresowe, wzmożone działania profilaktyczne: „Świadomy-rozważny-bezpieczny”, „Ograniczyć Wandalizm”, „Nie, dla narkotyków”, „Bezpieczne zabytki”, „Stop włamaniom do domów”, „Bezpieczne wakacje 2025” - „Kręci mnie bezpieczeństwo nad wodą”, „Bezpieczne ferie” - „Kręci mnie bezpieczeństwo na stoku”, „Prawo znam, przestrzegam, reaguję”, „Promowanie zawodu policjanta”, „Bezpieczna droga do szkoły”, „Bezpieczeństwo I klasa” „Alkohol – ograniczona dostępność”, „Bezpieczny ogród”, „Bezpieczeństwo w miejscach publicznych i miejscu zamieszkania”, „Ostrożnie – Pies!”, „Przemoc rówieśnicza” – „Dzieciństwo bez przemocy”.

W ramach akcji, działań i codziennej służby policjanci KPP w Strzyżowie uczestniczyli w 738 spotkaniach z dziećmi i młodzieżą szkolną, pedagogami, nauczycielami i kierownictwem placówek oświatowych, seniorami oraz innymi grupami odbiorców. Przeprowadzili też 4 debaty społeczne. Tematami debat społecznych organizowanych dla mieszkańców powiatu strzyżowskiego były: „Zadbaj o swoje bezpieczeństwo – oszustwa bankowe”, „Poznaj ich numery – nie daj się oszukać”, „Bezpiecznie na działce – bezpiecznie w ogrodzie”, „Współczesne zagrożenia wśród młodzieży - nowomoda, a może sposób na życie?”.

Komenda Powiatowa Policji w Strzyżowie pozyskała środki finansowe na działalność profilaktyczną dot. realizacji konkursu pn.

1. „Spełnienie marzenia – bez uzależnienia” (zakupiono nagrody rzeczowe dla wszystkich uczestników z poszczególnych gmin biorących udział w przedsięwzięciu). Ponadto, Starosta Strzyżowski objął patronatem honorowym to przedsięwzięcie oraz przekazał nagrody rzeczowe dla wszystkich laureatów oraz uczestników powiatowego etapu przedmiotowego konkursu.
2. Powiatowy etap "Ogólnopolskiego Turnieju Bezpieczeństwa w Ruchu Drogowym" - opracowano plakat promujący konkurs, zorganizowano i przygotowano nagrody, dyplomy i medale dla laureatów i uczestników konkursu, (zakupiono nagrody rzeczowe dla wszystkich uczestników konkursu biorących udział w przedsięwzięciu). Starosta Strzyżowski objął to przedsięwzięcie patronatem honorowym.
3. Konkurs „Bezpieczne Wakacje 2025” (zakupiono nagrody rzeczowe dla wszystkich laureatów oraz uczestników z poszczególnych gmin biorących udział w przedsięwzięciu) - działanie alternatywne, XIX edycja konkursu plastycznego profilaktycznego dotyczącego bezpieczeństwa podczas wakacji.

4. „TYDZIEŃ PROFILAKTYKI”- działanie alternatywne konkurs dla młodzieży, składający się z kilku części – pogadanki, praca literacka, wiedza z zakresu odpowiedzialności prawno - karnej- poprzedzone cyklem spotkań profilaktycznych z uczniami ZST w Strzyżowie.
5. „POTYCZKI NARKOTYKOWE” – konkurs dla młodzieży, składający się z 3 części – krzyżówka, konkurs wiedzy z zakresu szkodliwości substancji psychotropowych, odegranie scenek teatralnych – poprzedzony cyklem spotkań profilaktycznych z uczniami LO Strzyżów, quiz pytań dla publiczności.
6. „Bezpieczni w sieci - CYBERPOTYCZKI” – działanie alternatywne, III edycja konkursu dla młodzieży, składająca się z 4 części – krzyżówka, rebus, wykreślanka, wiedza z zakresu cyberbezpieczeństwa – poprzedzony cyklem spotkań profilaktycznych z uczniami.
7. „NIEBIESKI PARASOL” - Działanie profilaktyczno – informacyjne skierowane do seniorów, przeprowadzone wspólnie z przedstawicielami Okręgowej Izby Radców Prawnych.
8. „Bezpiecznie w gminie Czudec – DROGOWSKAZ” – działania edukacyjno – informacyjne w ramach projektu gminnego, w formie wykładów, przeprowadzone w każdej szkole na terenie gminy Czudec. W ramach projektu zakupiono materiały edukacyjne, przeprowadzono warsztaty, działania w terenie, utworzono prezentacje, zakupiono gry planszowe, nagrody, przeprowadzono konkurs.
9. „Z BEZPIECZEŃSTWEM MI PO DRODZE” szkolna gra profilaktyczna – dla młodzieży, konkurs składający się z 3 etapów – 3-osobowe drużyny (rozwiązanie krzyżówki, mapa terenu szkoły i przyległego – wykonanie zadań i konkurencji dot. odnoszących się do wiedzy z zakresu bezpiecznych zachowań podczas wakacji, uzależnień, sprawności fizycznej oraz zagadnień z ruchu drogowego).

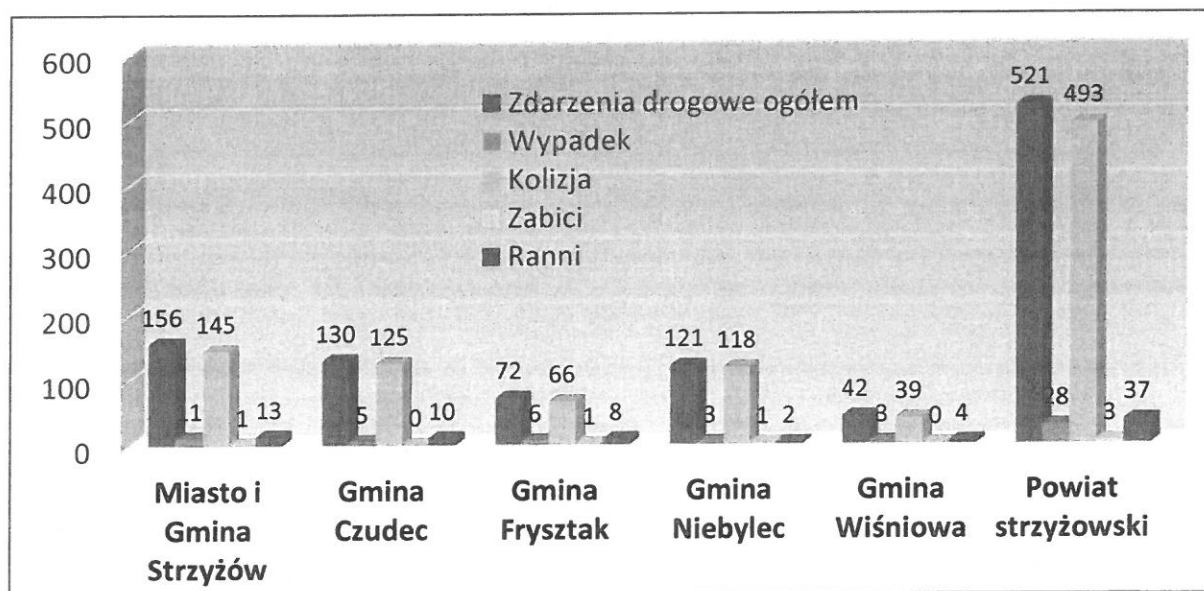
IV. BEZPIECZEŃSTWO W RUCHU DROGOWYM

W 2025 roku w powiecie strzyżowskim odnotowano 521 zdarzeń drogowych w tym 28 wypadków, w których zginęło 3 osoby. Porównując ilość zaistniałych wypadków w stosunku do roku 2024, należy zaznaczyć, że nastąpił spadek liczby wypadków o 8 zdarzeń.

Zmniejszyła się także liczba osób zabitych w wypadkach drogowych o 1 osobę w stosunku do roku poprzedniego.

Zestawienie zdarzeń drogowych i ich skutków na terenie powiatu strzyżowskiego:

Podział administracyjny powiatu	Wypadek		Kolizja		Razem Zdarzeń drogowych		Zabici		Ranni	
	2024	2025	2024	2025	2024	2025	2024	2025	2024	2025
Gmina Strzyżów	12	11	135	145	147	156	2	1	12	13
Gmina Czudec	10	5	108	125	118	130	0	0	18	10
Gmina Frysztak	5	6	55	66	60	72	0	1	6	8
Gmina Niebylec	9	3	113	118	101	121	1	1	9	2
Gmina Wiśniowa	3	3	39	39	42	42	1	0	3	4
Powiat strzyżowski	39	28	450	493	489	521	4	3	48	37



Główne przyczyny wypadków drogowych zaistniałych na terenie powiatu strzyżowskiego:

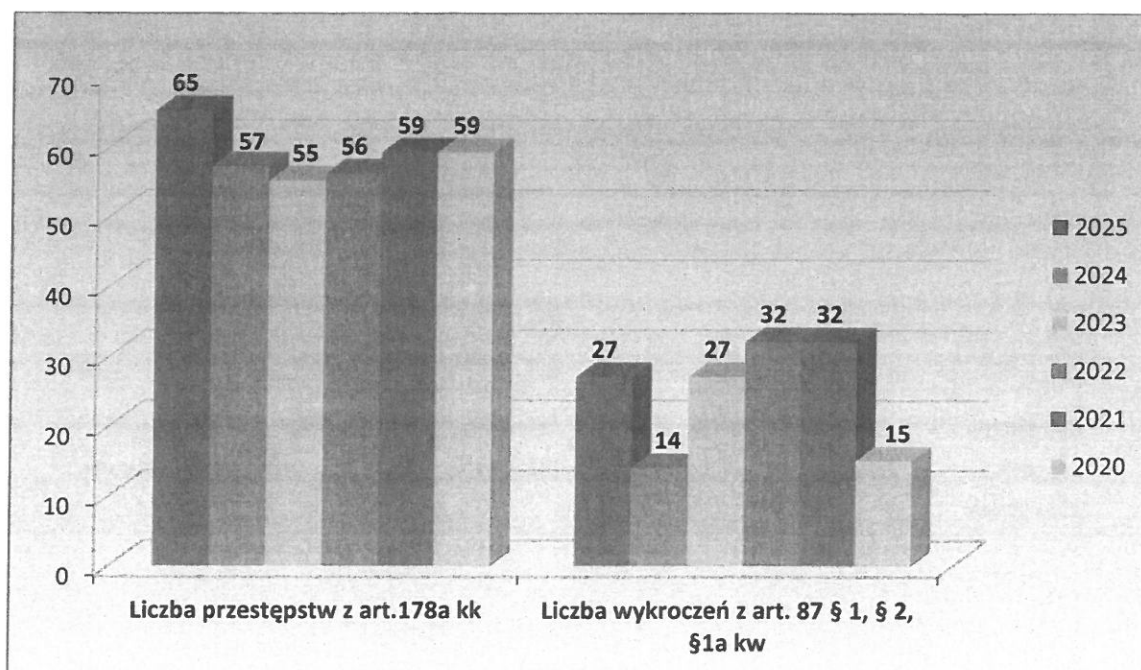
Do największej ilości wypadków drogowych doszło z winy kierującego. Było to 26 wypadków drogowych i 337 kolizji. Rannych zostało 37 osób, a 3 zginęło. Z winy pieszego doszło do 3 wypadków, gdzie nie zginęła żadna osoba.

Przyczyną wypadków drogowych z winy kierującego było m.in. nieustąpienie pierwszeństwa przejazdu – 5, oraz niedostosowanie prędkości do warunków ruchu – 4, niezachowanie bezpiecznej odległości między pojazdami – 4.

Najczęstszą przyczyną wypadków drogowych z winy pieszego było: nieostrożne wejście na jezdnię przed jadący pojazd oraz nieostrożne wejście na jezdnię z za pojazdu.

W analizowanym okresie w powiecie strzyżowskim ujawniono 65 kierujących, którzy prowadzili pojazdy w stanie nietrzeźwości oraz 27 kierujących w stanie po użyciu alkoholu (w tym 2 kierujących rowerem). Porównując ilość kierujących popełniających przestępstwo z art. 178a k.k nastąpił wzrost o 8 w porównaniu do roku 2024, natomiast liczba kierujących popełniających wykroczenie kierując pojazdem w stanie po użyciu alkoholu wzrosła o blisko 50%.

	2025	2024	2023	2022	2021	2020
Liczba przestępstw z art.178a kk	65	57	55	56	59	59
Liczba wykroczeń z art. 87 § 1, § 2, §1a kw	27	14	27	32	32	15



V. TRANSPORT I WSPARCIE FINANSOWE KOMENDY POWIATOWEJ POLICJI W STRYZÓWIE PRZEZ SAMORZĄDY

W Komendzie Powiatowej Policji w Strzyżowie jest **21** pojazdów, z czego **15** oznakowanych. W 2025 roku samochody Komendy Powiatowej Policji w Strzyżowie przejechały łącznie **397 224** km.

W 2025 roku pozyskano w ramach Funduszu Wsparcia Policji kwotę **32.500** zł. od samorządów.

Nakłady finansowe jednostek samorządu terytorialnego na Fundusz Wsparcia Policji w 2025 r. przedstawiały się następująco:

- Starostwo Powiatowe w Strzyżowie - **15.000** zł,
- Gmina Strzyżów - **7.000** zł,
- Gmina Frysztak - **3500** zł,
- Gmina Niebylec - **3500** zł,
- Gmina Wiśniowa - **3500** zł,

Pozyskane kwoty przeznaczone na zakup sprzętu komputerowego dla Komendy Powiatowej Policji w Strzyżowie oraz podległych Posterunków Policji we Frysztaku, Wiśniowej i Niebylecu. Ponadto w ramach darowizny rzeczowej Gmina Czudec przekazała zestaw komputerowy z przeznaczeniem na wyposażenie Posterunku Policji w Czudcu.

VI. SPRAWY KADROWO - ORGANIZACYJNE

Według stanu na dzień 31 grudnia 2025 roku w KPP w Strzyżowie na **97** etatów policyjnych zatrudnionych było **95** funkcjonariuszy. W ciągu roku do służby w KPP w Strzyżowie zostało przeniesionych z innych jednostek **4** policjantów (jeden z CBŚP, jeden z KPP Pruszków, jeden z KPP Ropczyce i jeden z KPP w Jaśle). Jeden policjant został przeniesiony do dalszego pełnienia służby w KWP w Rzeszowie. Ze służby w Policji zwolnionych zostało dwóch funkcjonariuszy i jeden pracownik cywilny.

Jednostka posiada **8** etatów w korpusie służby cywilnej i **9,5** etatu pracowników nieobjętych mnożnikowym systemem wynagradzania.

Awans w stopniu w 2025 roku otrzymało **30** funkcjonariuszy KPP w Strzyżowie. Jeden z funkcjonariuszy wyróżniony został „Brązową Odznaką Zasłużony Policjant”.

VII. GŁÓWNE KIERUNKI DZIAŁAŃ KOMENDY POWIATOWEJ POLICJI W STRYŻOWIE

- Zwiększenie efektywności działań Policji na rzecz wzmocnienia współpracy ze społeczeństwem, w tym organizowanie debat społecznych;
- Przeciwdziałanie patologiom społecznym i cyberzagrożeniom;
- Zwiększenie skuteczności zwalczania przestępczości narkotykowej;
- Optymalne wykorzystanie sił i środków będących w dyspozycji dyżurnego jednostki organizacyjnej Policji, zapewniające prawidłową obsługę zdarzeń;
- Wzrost skuteczności działań Policji w zwalczaniu przestępczości najbardziej uciążliwej społecznie;
- Zwalczanie przestępczości gospodarczej i ograniczenie szarej strefy oraz przeciwdziałanie i zwalczanie korupcji;
- Działania Policji ukierunkowane na poprawę bezpieczeństwa w ruchu drogowym;
- Rozpoznanie i zwalczanie przestępczości motywowanej nienawiścią;
- Zwiększanie skuteczności Policji w zapobieganiu przestępstwom i wykroczeniom;
- Podniesienie jakości i efektywności pracy Policji poprzez sukcesywne podwyższanie kompetencji zawodowych funkcjonariuszy i pracowników Policji;
- Zwiększenie aktywności dzielnicowych w kontaktach ze społeczeństwem;
- Realizacja założeń wynikających z „Krajowej Mapy Zagrożeń Bezpieczeństwa” oraz „Dzielnicowy bliżej nas”;
- Rozszerzenie współpracy z podmiotami zewnętrznymi, w tym władzami samorządowymi, w obszarze dotyczącym wspierania i finansowania działań Policji o charakterze profilaktycznym;
- Utrwalenie prawidłowej praktyki w zakresie ujawniania, identyfikacji, zabezpieczania i odzyskiwania mienia pochodzącego z przestępstwa (mającego związek z przestępstwem).